

Verp. Gew.
504 6 g





Artikel-Nr.
47.319.6060.50

Anschlusselement für LED CL-L020 und L022 von Citizen

Schraubbefestigung

Gehäuse: PBT
Kontakte: CuSn

- Mit integrierter Reflektorbefestigung
- Einfaches Handling durch Vorzentrierung der COB
- Schraubbefestigung: für Schrauben M3
- Max. Drehmoment für Schraubbefestigung 0,5 Nm
- Abisolierlänge: 6+1 mm
- Bitte beachten Sie die Polung der LED
- Bitte beachten Sie die Spezifikationen des LED-Herstellers

LED-  LINE	T 110			
			0,25 - 0,5 mm ²	0,5 mm ²